

Guía de Ayuda: Tramitación de Solicitud de Ayudas LEADER (PEPAC 2023-2027)

Esta guía detalla el procedimiento para solicitar las ayudas previstas en las estrategias de desarrollo local LEADER, en el marco del PEPAC 2023-2027 de España (Intervención 7119.2) para promotores que no son Grupos de Desarrollo Rural.

1. Preparación y Acceso

Antes de comenzar, asegúrese de contar con **Certificado Digital** válido y la última versión de la aplicación **Autofirma** instalada en su equipo para asegurar el correcto funcionamiento en navegadores como Chrome o Edge.

PASO 1. Acceda al portal oficial a través del siguiente **enlace**:

<https://www.juntadeandalucia.es/servicios/sede/tramites/procedimientos/detalle/25647>

PASO 2. Dentro del apartado “**Cómo realizar el trámite**”, haga clic en el enlace “**Enlace al inicio**” situado en la sección de acceso a la fase:

Si eres una persona física, puedes optar por la presentación presencial o electrónica. Si optas por la presentación presencial, puedes hacerlo en las Oficinas de asistencia en materia de registros de cualquier Administración Pública o en las de correos. Para hacerlo en una Oficina de asistencia en materia de registros de la Junta de Andalucía se recomienda solicitar [cita previa](#). Si optas por la presentación electrónica, debes hacerlo en la dirección electrónica indicada en la fase correspondiente.

Si no dispones de los medios electrónicos necesarios, puedes ser asistido para hacer esta tramitación en una Oficina de asistencia en materia de registros de la Junta de Andalucía para lo que se recomienda solicitar [cita previa](#)

Si eres sujeto obligado a relacionarte electrónicamente con la Administración, debes hacer la presentación en la dirección electrónica indicada en la fase correspondiente. Si la realizas de forma presencial, el órgano de tramitación podrá requerirte la subsanación a través de la presentación electrónica con los efectos que para estos casos dispone la normativa (art. 68.4 de la ley 39/2015, de 1 de octubre). Esta obligación de relacionarse por medios electrónicos no será de aplicación en aquellos trámites concretos en que la norma que regula un determinado procedimiento disponga su realización por medios exclusivamente presenciales.

Acceso a la fase

- Inicio: [Enlace al inicio](#)

Formularios

[Anexo III. Plan empresarial N°: 011137/A01](#) (Obligatorio)

[Anexo V. Anticipo N°: 011137/A03](#) (Obligatorio)

[Anexo VI. Solicitud de pago N°: 011137/A04](#) (Obligatorio)

[Anexo II. Solicitud de ayuda N°: 011137](#) (Obligatorio)



PASO 3. En la pantalla principal del trámite, seleccione el botón “**Nueva solicitud**”. El sistema le solicitará acceso mediante su Certificado Digital; seleccione el certificado pertinente para continuar.

- Inicio
- Acceso a zona personal (Certificado)
- Acceso con localizador

Ayudas previstas en las estrategias de desarrollo local LEADER de los grupos de desarrollo rural, en el marco del PEPAC 2023-2027 de España (Intervención 7119.2) para solicitantes que no son Grupos de Desarrollo Rural. Código Procedimiento: 25647

Plazo de solicitud: Desde el 23/04/2026 00:00:00 al 31/12/2028 23:59:59

Descripción: Convocatoria 2026. Ayudas previstas Intervención 7119.2 para promotores que no sean Grupos de Desarrollo Rural

Requisitos técnicos: Por favor, asegúrese de disponer de la última versión de Autofirma, puede encontrarla: [aquí](#)

[Nueva solicitud](#) [Borradores en este trámite](#) [Expedientes en este trámite](#)



2. Cumplimentación del Formulario

Una vez identificado, entrará en el sistema de gestión de documentación.

PASO 4. En el panel de "Pasos para presentar la documentación", localice el bloque de **Documentación Obligatoria** y haga clic en **"INICIAR"** en el apartado de Solicitud de ayuda (que contiene 4 páginas).

Pasos para presentar la documentación



















DOCUMENTACIÓN OBLIGATORIA	
Solicitud de ayuda	Iniciar





DOCUMENTACIÓN OPCIONAL	
Memoria descriptiva de la operación	Ayuda Incorporar
Plan económico	Ayuda Incorporar
Documentación que sea necesaria para aplicar los criterios de selección	Incorporar
Plan empresarial	Ayuda Incorporar
Informe de Vida Laboral	Ayuda Incorporar

3. Gestión de Documentación Opcional

Tras finalizar y validar el formulario principal, debe aportar los documentos técnicos y legales necesarios.

PASO 5. Una vez acabado el formulario de solicitud de ayuda, hay que incorporar toda la “DOCUMENTACIÓN OPCIONAL” necesaria, hay que pinchar en “Incorporar” y añadir los documentos en su icono correspondiente.


DOCUMENTACIÓN OPCIONAL		
Memoria descriptiva de la operación	 Ayuda	 Incorporar
Plan económico	 Ayuda	 Incorporar
Documentación que sea necesaria para aplicar los criterios de selección	 Incorporar	
Plan empresarial	 Ayuda	 Incorporar
Informe de Vida Laboral	 Ayuda	 Incorporar
Copia modelo 036/037	 Incorporar	
Nota simple del Registro de la propiedad o documento válido en derecho	 Incorporar	
Permisos, autorizaciones o licencias, inscripción en registros. Aportación si ya se ha concedido	 Ayuda	 Incorporar
Copia del DNI/NIE de la persona solicitante	 Incorporar	
Copia del DNI/NIE de la persona representante	 Incorporar	
Añadir otros documentos	 Añadir	

 Firmar  Presentar  Duplicar borrador  Eliminar borrador

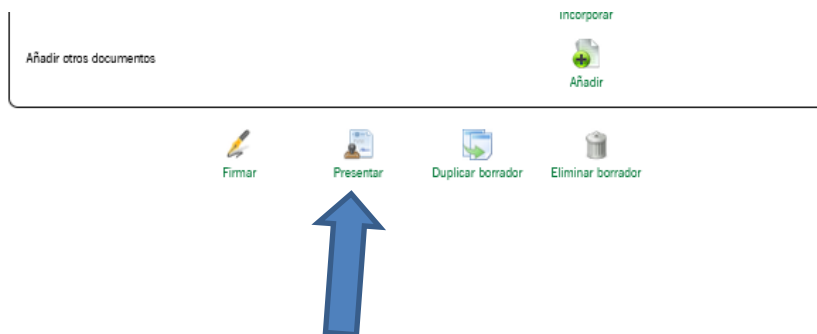
4. Firma y Presentación Final

El proceso requiere una validación final para que la solicitud sea recibida por la Administración.

PASO 6. Una vez incorporados todos los documentos, debe proceder a **firmarlos digitalmente** utilizando la aplicación Autofirma.



PASO 7. Tras completar la firma de todos los archivos, el último paso es hacer clic en **"Presentar"**.



Nota importante: El plazo de solicitud está abierto desde el **23/04/2026** hasta el **31/12/2028**.